

## HGW 148001 1/48 WW2 Luftwaffe Seatbelts



**Cena :**

**25,00 PLN**

Producent : **HGW**

Dostępność : **Jest**

Stan magazynowy : **niski**

Średnia ocena : **brak recenzji**

### HGW 148001 WW2 Luftwaffe Seatbelts (1/48)

Zestaw 2 kompletnych pasów do modeli detali do modeli plastikowych. Pasy wykonane są z prawdziwego materiału (micro fibra), sprzączki z elementów fototrawionych. Skala 1/48

Producent: **HGW** (Czechy)

# Seatbelts

1/48



HIGH QUALITY  
DETAIL SET

SET FOR TWO AIRCRAFT

WW.II LUFTWAFFE FIGHTERS

148001


MADE IN CZECH REPUBLIC

Seatbelts Luftwaffe WW.II

A  
B  
C  
D  
E  
F  
G

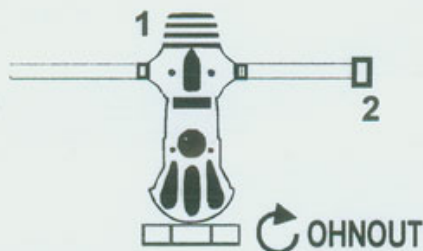
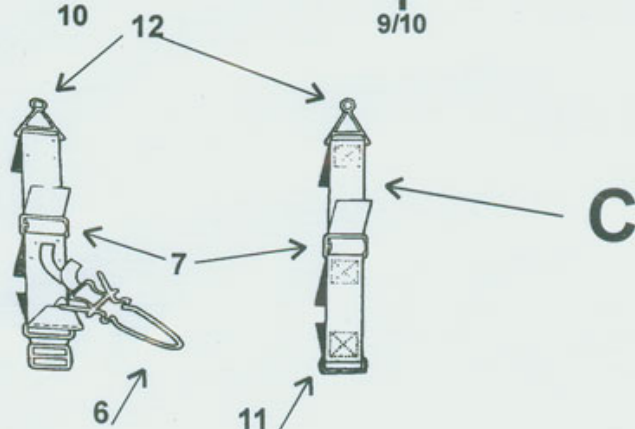
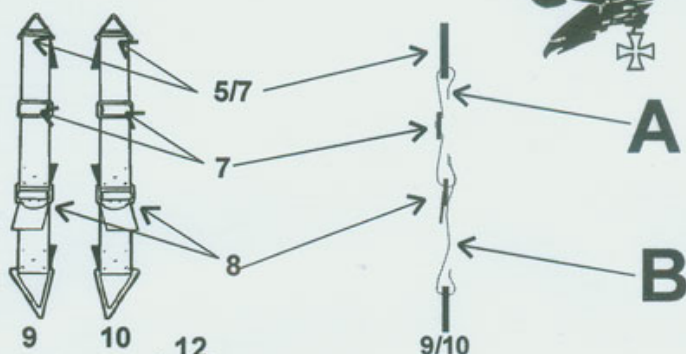
HGW  
148001

## PHOTOETCHED ACCESSORIES



[WWW.HGW.WEBGARDEN.CZ](http://WWW.HGW.WEBGARDEN.CZ)

48001



## 48001 LUFTWAFFE 1/48

Sada obsahuje tištěné a foteleptané díly. Vyberte si vhodný odstín pásu a ořízněte velmi ostrým skalpelem na vnější straně natištěného prošití. Pinzetou sejměte potištěnou folii z podkladového papíru. Upravte si délku dle konkrétního typu a provlékněte foteleptanými součástkami. Lepte disperzním lepidlem, nepoužívejte chemii leptající plasty. Při aplikaci se orientujte podle fotografií konkrétního stroje. Po nalepení a vytvarování fixujte matným lakem. Obsahuje drobné součástky, nevdechujte je.

This set contains printed and photoetched parts. Choose appropriate shade of belt and trim on dotted line using very sharp knife. Remove the printed foil from foundation paper. Trim to required length according to the type of seatbelt. Flatten out and thread through photoetched parts. Glue using white glue, do not use chemical glue that etches plastic. When applying, look at photos of cockpit of individual machines. After glued and shaped, paint with matt varnish.

.....