


RPM 35071 Vickers E Mk.A (twin turret) (1/35)



Cena :

33,30 PLN

Producent : **RPM (Poland)**

Dostępność : **Jest**

Stan magazynowy : **niski**

Średnia ocena : ★★★★★

RPM 35071 Vickers E Mk.A (wersja dwuwieżowa) (1/35)


Zestaw zawiera:

- Bardzo dokładny model plastikowy do sklepania. Skala 1/35
- Ładnie wykonane detale kadłuba oraz zawieszenie
- Jednocześnie gumowe gąsienice lub z plastikowych ogniwek i pasków
- Kalkomanie dla pojazdu Wojska Polskiego oraz armii fińskiej z zimy 1942 roku.
- Szczegółową instrukcję składania.

Uwaga: zestaw nie zawiera kleju i farb.

Polecamy!

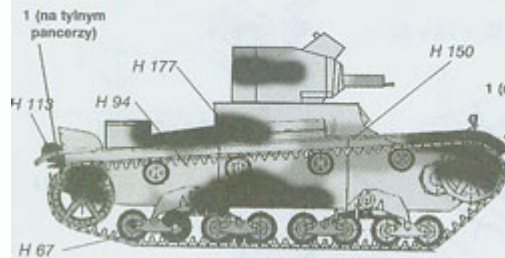

Producent: RPM (Polska)



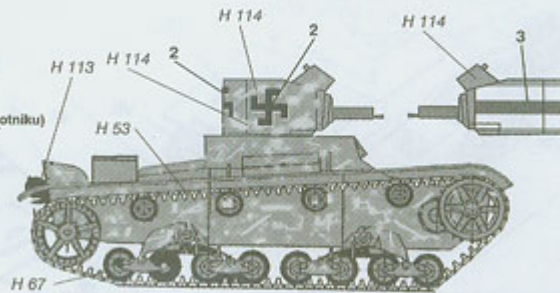
MAŁOWANIE I OZNAKOWANIE

Nakładanie kalkomanii.

1. Wyciąć wybrany znak z arkusza.
2. Zanurzyć w rączniku z ciepłą wodą na czas ok. 10 sek.
3. Po wyjściu z wody pocierać aż kalkomania całkowicie odmoknie (2-5min.) i dać się łatwo przesuwać po papierze.
4. Przenieść kalkomanie na model.
5. Wgnieść kalkomanie w fakturę modelu przy pomocy miękkiej szmatki, usuwając jednocześnie pęcherze powietrza i wodę znajdującą się pod kalkomanią.



1. Vickers E Mk. A wojsk polskich, koniec lat trzydziestych. Malowanie w nieregularne plamy w kolorach zielonym (H150), piaskowym (H94) i brązowym (H177). Fartuchy na kołach gumowe (H67), gąsienice stalowe (H53), tłumik rdzawy (H113).



2. Vickers E Mk.A używany przez armię fińską. Pokazano dwa wzory oznakowania. Wygląd z 1942 r. - zima. Standardowe malowanie w kolorze zielonym (H114) pokryte plamami w kolorze białym (H34). Fartuchy na kołach gumowe (H67), gąsienice stalowe (H53), tłumik rdzawy (H113).